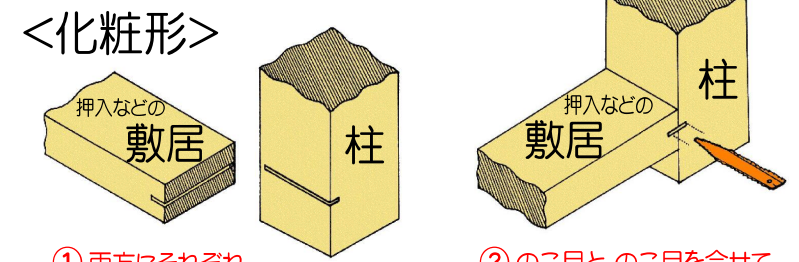


化粧面にはのこ目のキズを入れないで
のこ目を斜めに入れるため
目ちクサビの先端は 図のようになっています

注意 のこ目を入れる際、のこ目は9寸のこではダメ!
1尺のこ目ぐらいが良く、目ちクサビの厚みと
のこ目の厚みが同じであると良いです



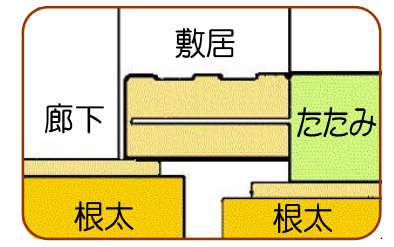
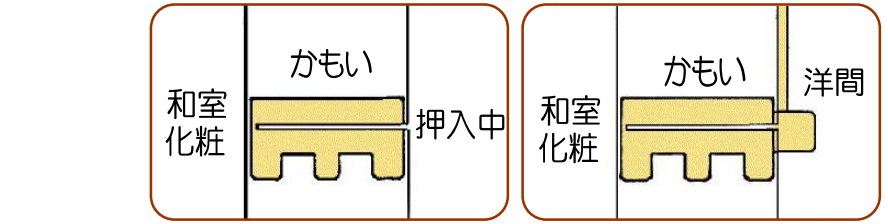
① 両方にそれぞれ
のこ目を入れるだけ

② のこ目と のこ目を合せて
目ちクサビを打ちこみます

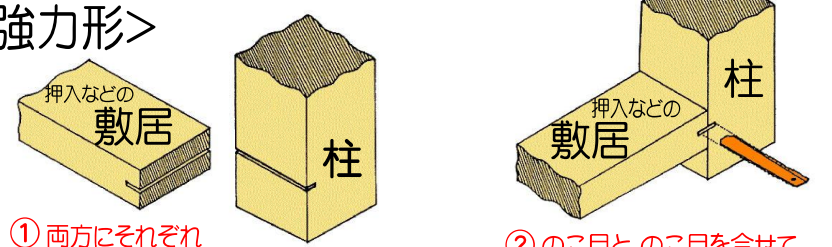
目ちクサビ

材質=鉄 厚み=1mm
(特殊鋼 直角まで曲げると切れ落ちる)

品名	図	1/パック入数
目ちクサビ 化粧形 柱3.5寸角用		82本入
目ちクサビ 化粧形 柱4寸角用		77本入
目ちクサビ 強力形 柱3.5寸角用		80本入
目ちクサビ 強力形 柱4寸角用		75本入

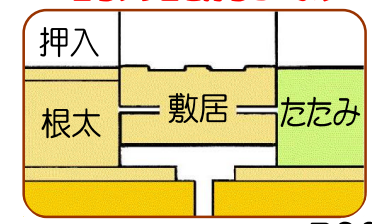
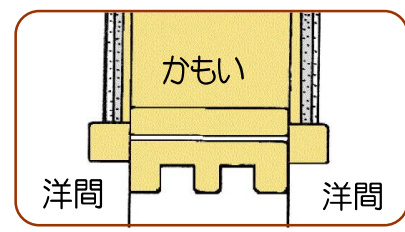


<強力形>



① 両方にそれぞれ
のこ目を入れるだけ

② のこ目と のこ目を合せて
目ちクサビを打ちこみます



参考定価	5,600円(全種共通)	
10号プラ箱	ケース	12ボックス