

目ちクサビ

柱と敷居の高さを調整、固定

材質:鉄(共通)

表面処理:電気亜鉛メッキ クロメート(共通)

目ちクサビは… 柱と敷居の高さを合わせる際、従来の雇いほぞの施工よりも簡単に固定できる金具です
両側についているのこ目が木材同士をつなぎます

化粧形 廊下や洋室と和室の間の敷居固定用


柱3.5寸角用

厚み…1mm



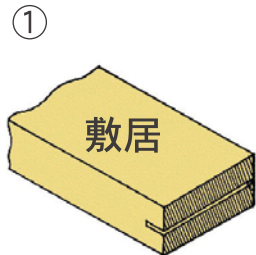
柱4寸角用

厚み…1mm

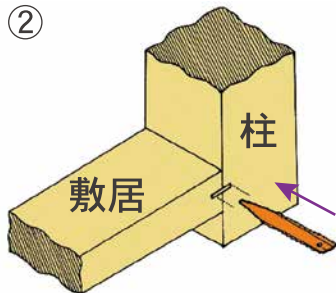


POINT!! 洋室にクサビがはみ出ないように先端がとがっています

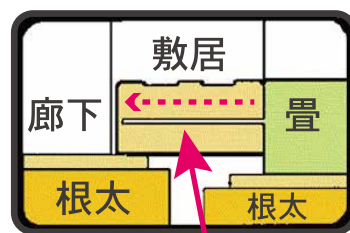
①



②



図解



畳側から目ちクサビを打ち込みます

①敷居・柱の高さを調整して、のこ目を入れます


②のこ目とのこ目を合わせて、目ちクサビを打ちこみます

ご注意 洋室側までのこ目を入れないようにしてください

強力形 押入れや和室と和室の間の敷居固定用


柱3.5寸角用

厚み…1mm



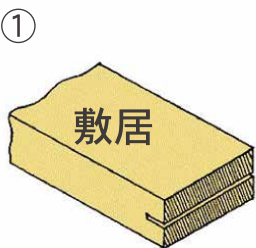
柱4寸角用

厚み…1mm

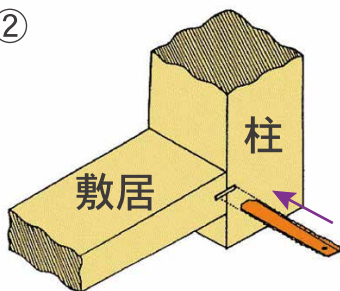


POINT!! のこ目が金具全体についているのでより強力です

①



②



図解



①敷居・柱の高さを調整して、のこ目を入れます

②のこ目とのこ目を合わせて、目ちクサビを打ちこみます



10号箱

W95×D140×H72

仕様	商品コード	品名	入数	CS	標準価格	JANコード 4920125-
10号箱 (記号Q)	K-MKK35X-QX	化粧形 3.5寸用	82	6	¥ 5,600	000418
	K-MKK40X-QX	化粧形 4寸用	77			000432
	K-MKG35X-QX	強力形 3.5寸用	80			000425
	K-MKG40X-QX	強力形 4寸用	75			000449