

枠一発

マド枠、ドア枠の取付や水平垂直の微調整の決定版！



1 ビス関連

2 ビスキャップ

3 時短・省施工品

4 便利グッズ

5 建築金物

6 インテリア

取り付け手順を大幅短縮！
水平、垂直あわせの微調整も簡単楽々！



P58、59掲載の
調整クサビ、パッキング
の併用で更に効率化！



枠一発A 施工図

枠一発B 施工図


取り付け方法 ※①②の順番は職人様により違います。

材質:ステンレス430



枠一発A

本体寸法 (A・B共通)
縦 30mm
横 40mm
厚み 約0.5mm



枠一発B

材質:鉄(釘・ビス)

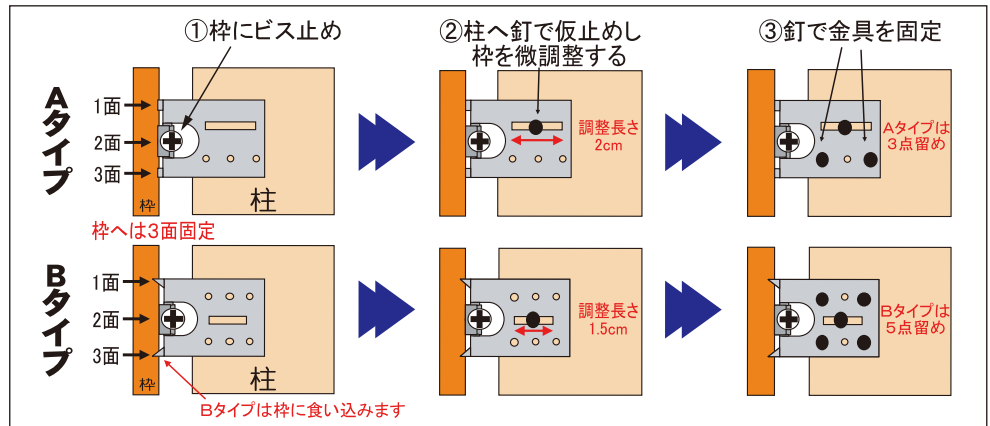
付属品




釘 25mm



枠留めビス 19mm



取りつけの目安



マド枠

施工条件
マド枠
2,000×2,000mm
450mmピッチで
15個使用



ドア枠

施工条件
ドア枠
900×2,000mm
450mmピッチで
12個使用



枠一発A
24号箱

W76×D118×H67



枠一発B
24号箱(大)

W80×D118×H70



枠一発B
ブリスター

W65×D30×H145

仕様	商品コード	品名	入数	CS	標準価格	JANコード 4920125-
24号箱 (記号R)	K-WKA100-RX	枠一発A	本体 100 ビス 100 釘 300	12	¥ 3,300	072910
24号箱(大) (記号RA)	K-WKB100-RA	枠一発B	本体 100 ビス 100 釘 500	12	¥ 3,300	072941
ブリスター	K-WKB026-BP	枠一発B	本体 26 ビス 26 釘 130	12	¥ 880	072934